

Degaulle®
POOL & SPA

法 国 戴 高 乐



法国戴高乐泳池产品

2019-2020

产品目录

无边际泳池

- 01 无边际泳池 DGL-5823
- 02 无边际泳池 DGL-4823
- 03 无边际泳池 DGL-7900 / DGL-5800
- 04 逆流游泳缸

SPA 大池

- 06 SPA 大池

层流推进器

- 07 层流推进器 / 壁挂式游泳机
- 08 嵌入式游泳机 (单泵) / 嵌入式游泳机 (双泵)

保温盖

- 09 水上安装自动泳池盖 / 水下安装自动泳池盖
- 10 移动泳池盖 / 自动卷帘泳池盖 / 泳池软盖

拆装式泳池 / 钢结构整体泳池

- 11 拆装式泳池 / 钢结构整体泳池

一体化泳池过滤设备

- 12 壁挂式一体机 DF10 / FX25 / S350
- 13 地埋式一体机 FX24 / FX8017

无边际泳池 DGL-5823



DGL-5823

规格: 5820 × 2300 × 1550mm

产品简介

无边际泳池，游不到尽头的游泳池，就是通过特殊的水力推动装置，形成定向的水流，游泳者通过逆流在泳池中游泳，以此来达到游泳运动的目的，与跑步机类似，因为水流的推动作用，游泳者游不到泳池的边。

功能

过滤功能、紫外线高效杀菌消毒、臭氧辅助消毒功能、无边游泳功能、空气源热泵加热恒温功能、喷泉瀑布景观效果、蓝牙音箱娱乐功能、裙边底板防潮防虫、裙边保温功能、原装进口 GECKO 液晶操控屏、自动升降多媒体防水电视、电动给排水功能

配置清单

座位数:	5个座位
含水量:	9吨
净重:	1600KG
美国 Aristech 品牌亚克力缸体:	1套
缸体高密度保温层:	1套
镀锌钢架:	1套
缸底排水:	1个
过滤系统:	φ 200mm 过滤筒 x 2个
不锈钢喷嘴:	49个
按摩水泵:	1台 × 3HP; 1台 × 2HP
循环泵:	1HP
臭氧发生器:	1台 (200mg/h)
臭氧喷嘴:	3个
过滤纸芯:	2个
调节阀:	2个
枕头:	2个
回水器:	8个
5" 水底 LED 灯:	1个
多彩 LED 灯:	30支
螺旋水泵 4KW (德国西门子电机):	1套 (包含变频系统、电器控制系统、出入水器)
空气源热泵:	3匹
升降喷泉:	2个
超大瀑布套组 (含 2个 24" 超大瀑布和 2个二通阀, 将过滤泵 1HP 替换为 2HP)	
防水 FM/MP3/ 蓝牙系统 (带遥控 + 喇叭 1对 + 低音炮)	
紫外线消毒 85W (卧式)	
PS 塑木裙边:	1套
ABS 底板:	1块
裙边高密度保温层:	1套
32" 可升降防水多媒体电视系统	
底板高密度保温层:	1套
浴缸盖 (10-15CM)	1个
游泳钓竿 (已含包装皮套)	1套
手持式池底清洁器:	1套
给水及排水电子控制系统, 给水管径英制 1", 排水管径英制 1.5", 出口转公制	
加拿大 GECKO (YE5+In 1001) 控制系统	
四级台阶:	1套



无边际泳池 DGL-4823



DGL-4823

规格: 4660 × 2300 × 1550mm

产品简介

无边际泳池, 游不到尽头的游泳池, 就是通过特殊的水力推动装置, 形成定向的水流, 游泳者通过逆流在泳池中游泳, 以此来达到游泳运动的目的, 与跑步机类似, 因为水流的推动作用, 游泳者游不到泳池的边。

功能

过滤功能、紫外线高效杀菌消毒、臭氧辅助消毒功能、无边游泳功能、空气源热泵加热恒温功能、喷泉瀑布景观效果、蓝牙音箱娱乐功能、裙边底板防潮防虫、裙边保温功能、原装进口 GECKO 液晶操控屏、自动升降多媒体防水电视、电动给排水功能

配置清单

座位数:	3个座位
含水量:	6500 USGallons/6500Liters
净重:	1200KG
美国 Aristech 品牌亚克力缸体:	1套
缸体及裙边高密度保温层:	1套
镀锌钢架:	1套
缸底排水:	1个
过滤系统:	φ 200mm 过滤筒 × 2个
不锈钢喷嘴:	53个
按摩水泵:	2台 × 3HP
循环泵:	1HP*1HP
臭氧发生器:	1台 (200mg/h)
臭氧喷嘴:	3个
过滤纸芯:	2个
调节阀:	2个
枕头:	2个
回水器:	4个
5" 水底 LED 灯:	1个
多彩 LED 灯:	24支
加拿大 Geckoln. YE-5 主机 (in K1001 面板):	1套
浴缸盖 (10-15CM):	1个
四级台阶 1.5x12x1m:	1套
超大瀑布套组 (含 2个 24" 超大瀑布和 2个二通阀, 将过滤泵 1HP 替换为 2HP):	
升降喷泉:	2个
2x24" 超大瀑布:	
PS 塑木裙边 (选配):	1套
ABS 底板:	1块
32" 防水升降电视选配:	1套
底板高密度保温层:	1套
游泳钓竿 (已含包装皮套):	1套
层流推进器 4.5kw/380V:	1套
加热系统:	3kw

无边际泳池 DGL-7900 / DGL-5800



DGL-7900

规格: 7900 × 2300 × 1450MM
双泵

DGL-5800

规格: 5800 × 2300 × 1450MM
单泵

产品简介

本产品最大的特点就是创造性把泳池直接埋入素土安装, 无需提前做好设备坑预留, 直接嵌入地下安装即可。在游泳机这头上部设计了两个检修口, 方便检修, 同时这种安装方式也给用户节省不少建设装饰成本。泳池自带台阶, 上落方便。双泵游泳机动力强劲, 非常适合专业游泳训练使用。

配置清单

标准配置	
亚克力缸体	1套
高密度缸体保温	1套
镀锌管结构	1套
粗过滤和投药篮	2个
过滤系统: φ 200mm 过滤筒	2个
纸芯过滤器	2个
循环泵	1台 × 2HP/220V
国产控制系统	1套
12 档可调层流训练系统	1台 × 3kW/380V or 5.6kW/380V
多彩 LED 灯	1套
可选配置	
加拿大 Gecko In. YE-5 主机 (in K1001 面板)	1套
紫外线杀菌器	1套 × 85W/220V
中压紫外线杀菌器	1套 × 1000W/220V
臭氧发生器	1套 × 200mg/h
高密度保温盖 (10-15CM)	1套
PS 环保裙边	1套
高密度裙边保温	1套
ABS 底板	1套
底板高密度保温层: 1套	1套
电动给水、排水	1套
电热炉加热系统	1台 × 6kw/380V
空气源热泵加热系统	1台 × 5HP/380V
外置水处理系统	定制方案



逆流游泳缸



DGL9280

Degaulle
POOL & SPA



DGL-9280



DGL-9281



DGL-398S



DGL-398D

产品型号	DGL-9280	DGL-9281	DGL-398S	DGL-398D
尺寸	580 X 225 X 156	580 X 225 X 156	398 X 230 X 120	398 X 230 X 155
浴缸区域				
座位数	2	2	3	3
躺位数	1	1	-	-
按摩喷嘴	32	32	33	33
气嘴	6	6	12	12
水底灯	NO	NO	YES 5"	YES 5"
按摩水泵	3HP/1SP (2.2KW)	3HP/1SP (2.2KW)	3HP/1SP (2.2KW)	3HP/1SP (2.2KW)
循环泵	250W	250W	-	-
风泵	400W	400W	700W	700W
加热器	3KW	3KW	-	-
臭氧	50MG/H	50MG/H	-	-
臭氧喷嘴	2	2	-	-
BALBOA® 系统	YES	YES	YES	YES
枕头	3	3	2	2
回水器	2	2	-	-
过滤纸芯	2	2	2	2
调节阀	3	3	2	2
缸底排水	1	1	-	-
泳池区域				
激流喷嘴	3	3	3	3
游泳水泵	3 X 3HP/1SP (6.6KW)	3 X 3HP/1SP (6.6KW)	3 X 3HP/1SP (6.6KW)	3 X 3HP/1SP (6.6KW)
西门子® 螺旋泵系统	N/A	N/A	N/A	N/A
循环泵	750W	750W	750W	750W
加热器	3KW	3KW	3KW	3KW
臭氧	200MG/H	200MG/H	200MG/H	200MG/H
臭氧喷嘴	5	2	5	5
BALBOA® 系统	YES	YES	-	-
水底灯	YES 5"	YES 5"	-	-
浴缸区域 水线灯	18PCS	18PCS	30PCS	30PCS
泳池区域 水线灯	30PCS	30PCS	-	-
回水器	6	6	8	8
调节阀	3	3	3	3
缸底排水	1	1	1	1
含水量 (L)	6500	6500	4800	5000
净重 (KG)	1340	1320	1000	850
LUCITE® 亚克力板材	YES	YES	YES	YES
北欧式保温	YES	YES	YES	YES
镀锌钢架	YES	YES	YES	YES
ABS 底板	YES	YES	YES	YES
裙边排水阀	1	1	1	1
保温盖	YES	YES	YES	YES

选配项

瀑布 (2 X 60CM) / 需要换成 2HP 的循环泵
音乐 + 2 个喇叭
音乐 + 2 升降喇叭 + 低音炮
IPOD 盒
喷嘴墙
TV 19"
TV 32"
3 层台阶
4 层台阶
不锈钢扶手 60CM
不锈钢扶手 145CM
气嘴加装 LED 灯
喷嘴加装 LED 灯
裙边转角灯 (4 个)
升降喷泉 (2 个)
5KW 热泵
裙边 LED 灯
紫外线消毒器 PM-III
锻炼工具
游泳钓竿
游泳划桨
拉力绳 (2 条)

Degaulle
POOL & SPA

SPA 大池



DGL-7302E

外部尺寸: 2400 x 1100mm
座位容量: 6 个
美国 Aristech 品牌亚克力缸体
不锈钢喷嘴: 46pcs
排水格栅: 25 x 3cm
缸体排水: 1 个
美国进口亚克力
标准台阶: 1 个

缸体及裙边高密度保温层
缸体高密度保温层
浴缸盖: 1 个
PS 塑木裙边: 1 个
ABS 底板: 1 个
水槽: 1
风机: 1 x 400W (不锈钢喷嘴: 12 个)



DGL-7303V

外部尺寸: 2100x1500x900mm
含水量: 890L
净重: 260kg
喷嘴 (不锈钢): 27 个
喷嘴 (气泡): 1 个
电源: 220V/50-60HZ or 3SOV/S0-60Hz
最大输入电流: 38A or 25A (带互连系统)



DGL-7305V

外部尺寸: 2100x 2300x 900m m
座位容量: 5 人
含水量: 1490L
净重: 395k g
喷嘴 (不锈钢): 60 个
喷嘴 (气泡): 10 个
电源: 220V / 50-60Hz or 380V / 50-60Hz
最大输入电流: 30A or 16A (带互连系统)



DGL-7311C

外部尺寸: 2150x 2150x 920m m
座位容量: 7 人
含水量: 1150L
净重: 320k g
喷嘴 (不锈钢): 40 个
喷嘴 (气泡): 10 个
电源: 220V / 50-60Hz or 380V / 50-60Hz
最大输入电流: 27A or 14A (带互连系统)

层流推进器



DN-1700UL



产品简介

采用高品质臭氧杀菌及紫外线消毒方式, 确保泳池洁净, 自动控制, 无需复杂的人工操作, 无需专业人员管理。自带臭氧杀菌及紫外线消毒, 适用于各种形状、各种尺寸的新建别墅泳池、小区泳池及旧泳池改建、游泳馆功能改造等, 亚克力层流推进器除标准配置外, 还可以根据客户的需求进行选配。

主要配置

机箱材质 Material	合资亚克力壳体
设备尺寸 Size	1700*1100*1270mm
水泵 Water pump	层流训练水泵 4KW (西门子变频)
	过滤水泵 1.5KW/220V/50HZ-60HZ
	潜水泵 Submersible pump
过滤介质 Filter media	纸芯过滤, 阻隔飘浮杂物撇沫器, 粗过滤及投药篮
过滤精度 Filter efficiency	≤ 15um
消毒类型 Disinfection type	紫外线消毒 35W, 臭氧发生器 500mg
控制系统 Control system	智能控制器 (12 档调速)
出水口	铝合金, 白色
入水口	塑料, 白色

壁挂式游泳机



产品简介

壁挂式游泳机是我公司研发的新一代游泳机, 可用于多种泳池实现无边际游泳的一种设备。

主要特点:

1. 安装方便。壁挂在池壁面上, 只需 4 个固定螺丝, 2 个工人 20 分钟就可完成安装, 安装时不需排放泳池水。
2. 操作简单。可控制面板和手机连接操作。简单方便。
3. 水流平稳有力。设计有 8 档可选的游泳速度可供游泳者选择。游泳者可根据自身的游泳水平选择不同的档位, 680mm 出水口, 内设计了导流器, 水流平稳的有力。
4. 使用安全。该设备搭载的是低压直流驱动器, 为游泳消费者提供了安全保障。
5. 外形美观。该设备采用的是亚克力材料做壳体, 内敷玻璃钢加强, 外型美观大方, 该材料用在户外耐候性强。

壁挂式游泳机参数表

型号	编号	功率	出水口宽度	最大流量	电压
HSM680	HSM680-1-24-37-28-6H	2.8KW	680MM	1200M ³ /Hr	工作电压 24V 电源电压 220V

壁挂式游泳机流速表

游泳力度	1 档	2 档	3 档	4 档	5 档	6 档	7 档	8 档
流速 M/Min	71	89	101	113	131	149	167	187

嵌入式游泳机（单泵）



产品简介

嵌入式游泳机（单泵）主要用于整体玻璃钢泳池和各种拼装池上实现无边际游泳的一种设备，成为整体无边际游泳池。该设备采用 2.8KW 电机驱动，出水口宽度为 680mm，出口内设计了导流器，水流平稳有力。设备运行平稳无噪音。电机与水泵完全水电分离，安全可靠。可 8 档调速。安装法兰和游泳机螺丝连接，维修方便。




嵌入式游泳机（单泵）参数表

型号	编号	功率	出水口宽度	最大流量	电压
SM680A	SM680-1-380-37-28-6H	2.8KW	680MM	1200M ³ /Hr	380V
SM680B	SM680-1-220-37-28-6H	2.8KW	680MM	1200M ³ /Hr	220V

嵌入式游泳机（单泵）流速表

游泳力度	1档	2档	3档	4档	5档	6档	7档	8档
流速 M/Min	71	89	101	113	131	149	167	187

嵌入式游泳机（双泵）



产品简介

嵌入式游泳机（双泵）主要用于整体玻璃钢泳池和各种拼装池上实现无边际游泳的一种设备，成为整体无边际游泳池。该设备采用 2 台 2.8KW 电机驱动，出水口宽度为 980mm，出口内设计了导流器，水流宽厚，平稳有力。设备运行平稳无噪音。电机与水泵完全水电分离，安全可靠。可 8 档调速。安装法兰和游泳机螺丝连接，维修方便。



嵌入式游泳机（双泵）参数表

型号	编号	功率	出水口宽度	最大流量	电压
SM980A	SM980-2-380-37-28-6H	2.8KW*2	980MM	2400M ³ /Hr	380V
SM980B	SM980-2-220-37-28-6H	2.8KW*2	980MM	2400M ³ /Hr	220V


嵌入式游泳机（双泵）流速表

游泳力度	1档	2档	3档	4档	5档	6档	7档	8档
流速 M/Min	71	89	101	113	131	149	167	187

水上安装自动泳池盖

产品简介

水上安装自动泳池盖可用于各种有规则的泳池。该设备是安装在泳池上面，盖板浮在水面上。盖板中空，具有较好的保温功能，盖板材质为 PC，有很好的耐候性和抗紫外线功能，有阻止灰尘杂物进入泳池，防止儿童掉入池中，减少热量流失和水分蒸发等功能。



自动泳池盖规格参数



安装方式	浮板材料	电机参数	池盖最大尺寸	承重
水上安装	PC	扭力 400N.M, 工作电压 DC24V, 电源电压 110V-220V, 功率 300W	W ≤ 8M L ≤ 28M	50Kg/M2



水下安装自动泳池盖

产品简介

水下安装自动泳池盖可用于各种有规则的泳池。该设备是安装在泳池里面，盖板浮在水面上。盖板中空，具有较好的保温功能，盖板材质为 PC，有很好的耐候性和抗紫外线功能，有阻止灰尘杂物进入泳池，防止儿童掉入池中，减少热量流失和水分蒸发等功能。



自动泳池盖规格参数

安装方式	浮板材料	电机参数	池盖最大尺寸	承重
水下安装	PC	扭力 400N.M, 工作电压 DC24V, 电源电压 110V-220V, 功率 300W	W ≤ 8M L ≤ 28M	50Kg/M2

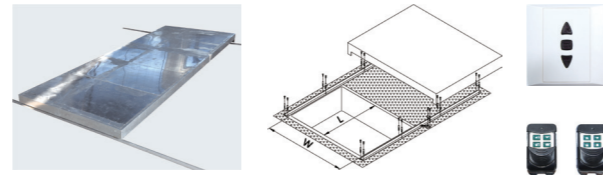


移动泳池盖



产品简介


移动泳池盖可适用于各种形状的泳池，该设备安装在泳池上面，架空在泳池上空来回移动，安装该设备需预留与泳池盖一样大的空间用于移开泳池盖后可放置的位置，该泳池盖为防锈钢结构内安装保温材料，外铝板包覆，外可装饰草皮或防腐木等装饰材料，承重 150KG/平方米。



移动泳池盖规格参数

移动方式	盖板主要材料	电机参数	池盖最大尺寸	承重
导轨上平移	钢结构	扭力 400N.M, 工作电压 DC24V, 电源电压 110V-220V, 功率 300W	W ≤ 7M L ≤ 20M	150Kg/M ²

自动卷帘泳池盖



产品简介

自动卷帘泳池盖用于各种 3 米宽 7 米长的小型泳池。该设备是安装泳池一端，盖板架空在水面上。盖板内为保温材料发泡，具有较好的保温功能，盖板材质为铝合金，表面喷有户外防护涂层，有很好的耐候性和抗紫外线功能，有阻止灰尘杂物进入泳池，防止儿童掉入池中，减少热量流失和水分蒸发等功能。盖板上不得踩踏。

自动泳池盖规格参数

安装方式	板条材料	电机参数	池盖最大尺寸	承重
卷帘盖	铝合金发泡	扭力 150N.M, 工作电压 DC24V, 电源电压 110V-220V, 功率 150W	W ≤ 3M L ≤ 6M	20Kg/M ²

泳池软盖



产品简介

泳池软盖可用于各种泳池，该设备是安装泳池一端，盖板架空在水面上。泳池盖膜浮在水面上，泳池盖膜材料为 PVC，有很好的耐候性和抗紫外线功能，有阻止灰尘杂物进入泳池，防止儿童掉入池中，减少热量流失和水分蒸发等功能。

自动泳池盖规格参数


安装方式	板条材料	电机参数	池盖最大尺寸	承重
地上 / 地下安装	PVC 膜	扭力 200N.M, 电压 DC220V, 功率 2KW	W ≤ 6.5M L ≤ 25M	150Kg/M ²

拆装式泳池 / 钢结构整体泳池



产品简介

拆装式泳池具有成本低、建造速度快、维护简单、外观精美、池体轻巧、无需审批等众多优势，适用于健身房、学校、游泳馆、亲子幼教机构、私家别墅等场景。



装配式结构

拆装式游泳池采用最新装配式结构设计理念，先经过标准化工业设计将产品分解成标准零部件，再经过智能生产线规模化生产，产品精度高，质量可靠，运输方便，现场只需简单装配即可。



自平衡技术

拆装式游泳池独有自平衡技术，池体轻薄、坚固，场地利用率高，水深可达 2 米；独特装配式结构，现场快速组装，品质可靠。



独立适应性

自平衡结构，独立窄池体，特有圆角设计更显高端，池体仅 30 厘米宽，可充分利用场地，池体稳固，可自由搭配平台，积木式搭建，满足多种安装条件，地面零破坏。



选材及工艺

泳池主体结构采用铝钢锌复合材料，耐腐蚀性提高 3-5 倍，工厂标准化流水线生产，精度可控。



个性化定制

尺寸大小可根据场地自由定制。拆装式游泳池防水层采用夹网加厚泳池胶膜，多种颜色图案可选，与环境完美契合，为客户打造专属个性化游泳池。



完善的配套设施

泳池配备完善的水处理系统，通过自动循环、过滤、消毒杀菌等工序，可精准控制泳池水水质的洁净和安全。



快速化安装

拆装式泳池经过完整的工业化设计，所有模块零件全部在工厂完成生产，现场只需 2-4 名安装人员即可完成安装工作。

壁挂式一体机



DF10

产品简介

机箱外壳精选一级聚氯乙烯原料，一次注塑成型，外形小巧，工艺优良，人性化设计，集过滤、扶梯、水下灯光于一身，并可配置 11kw 恒温加热器，特别适合小型别墅泳池，一年四季均可享受游泳的乐趣。

技术参数

型号 Model No.	DF10
流量 Rated Water	15m ³ /h
颜色 Color	白 / 蓝 White/Blue
功率 Power	0.75HP
尺寸 Dimension	960*580*810mm
电源 Voltage	220V 50HZ
水底灯 Under-Water Light	12V/6W
过滤介质 Filte Media	杜邦滤袋 Dupont Filte Bag
安装方式 Assemble Way	壁挂式 Wall Mounted
过滤精度 Efficiency	≤ 15 μm
重量 N.W	50kg
包装尺寸 Packing Size	1080*800*1100mm

产品简介

机箱外壳精选一级聚氯乙烯原料，一次注塑成型，外形小巧，工艺优良，人性化设计，集过滤、扶梯、水下灯光于一身，双泵设计，有两种不同过滤能力可供选择。私家泳池或中小型泳池皆可使用。

主要配置

机箱材质 Material	聚氯乙烯 Polyvinyl chloride
消毒类型 Disinfection type	臭氧 Ozone
过滤介质 Filter media	杜邦滤袋 DuPont filter bag
100W 变压器 100W transformer	
气泡调节开关 Bubble adjustment switch	
卤素灯 Halogen Light	
无吸排污功能 Suction Sewage And Drain Sewage (No)	
调向激流喷嘴激流喷嘴 Swim Jets	
智能电控箱 Intelligent electronic control box	
304 不锈钢扶梯 Stainless Steel Pool Ladder	

技术参数

水泵 Water pump	0.35-1.5KW 220V 50HZ
设备流量 Flow rate	15-25m ³ /h
过滤精度 Filter efficiency	5-15um
水下灯 Underwater lights	100W /12V
安装方式 Installation method	壁挂式 Wall-mounted
重量 Weight	80kg
设备尺寸 Size	1010*660*1160mm
包装尺寸 Packing size	1200*800*1220mm

产品简介

无需机房。直接嵌入泳池壁，不凸出池壁和地面与四周环境极为协调，节省机房用地和机房建设费用。无需投药，健康环保。专利产品，产品自带二氧化氯发生器（也称盐氯机）。只需往泳池添加一定比例的食盐或海盐，通过二氧化氯发生器电解产生氯离子，给泳池池水消毒，全年无需换水，100% 远离化学药品，对人体无任何副作用。无需反冲洗，节约用水。只需清洗滤袋，去除过滤污物，产品配备两个滤袋，一备一用，使用寿命在 2 年以上。本产品既可壁挂式安装，也可以平嵌式安装，适用范围更广。



FX25



S350

盐氯机系列

型号	产品描述	流量
S350-35F	双速泵 0.4KW-1.85KW+45G 盐氯机	35m ³ /h
S350-40F	双速泵 0.45KW-2.2KW+45G 盐氯机	40m ³ /h

投药器系列

型号	产品描述	流量
S350-35A	双速泵 0.4KW-1.85KW+4.5KG 投药器	35m ³ /h
S350-40A	双速泵 0.45KW-2.2KW+4.5KG 投药器	40m ³ /h

地埋式一体机



FX24

产品简介

无需机房，功能齐全，结构紧凑，操作简便，使用安全效果卓越。采用池外布管，池底回水，池壁给水的方式，池水循环无死角，水质均匀，余氯均匀，同时配备国际最先进的臭氧消毒方式，消毒效果更佳，运行成本低，池水更清澈，减少药物对人体的不适感。

主要配置

型号 Model	FX24
主要配置 Main configurations	Φ800 沙缸 sand filter
	2.0HP 水泵 pump
	多向阀 Multi-port valve
	电控箱 control box
	臭氧 ozone generator

技术参数

循环流量 Flow	24m ³ /h
工作压力 Work pressure	2kg/cm ²
砂缸过滤面积 Filter area	0.50m ²
接口尺寸 Connection size	1.5"
水泵 Pump	2.0HP
电源 Currency	210-240V/4 A/ 单相
功能控制 Controller	侧置多向阀 Side multi-port valve
设备尺寸 Diameter	1580*1380*1150mm(H)



产品简介

1. 集完整的过滤、循环、消毒系统为一体：循环水泵、过滤器、六位多功能阀、臭氧、时间控制器和接触器等自动控制设备组成。
2. 壳体采用进口玻璃纤维成型。这种壳体坚固、防腐、具极佳的抗恶劣气候和抗低温性（耐温 -40℃ -75℃），非常适合放置于室外。
3. 箱体内设有地漏和水泵平台：由于排水及时和高出地面的水泵平台的设计，防止水泵被淹。
4. 双段式顶盖设计：可全开（方便安装和维护），也可半开（方便运行操作）。
5. 托盘式设计的箱体底部：便于运输。

技术参数

型号 Model	FX-8017
功率 Power	1HP/220V 1.5HP/220V
过滤方式 Filter type	砂缸过滤 Sand filter Φ 600mm
过滤量 Flow rate	22m ³ /h
外形尺寸 External Dimension	2.0HP1400*1250*1020mm
消毒系统 Disinfection	自动投药器 Sterilizer
盐加氯器 Salt chlorinator	15-50g/h(optional)
按摩水泵 Massage pump	3HP/220V



FX8017